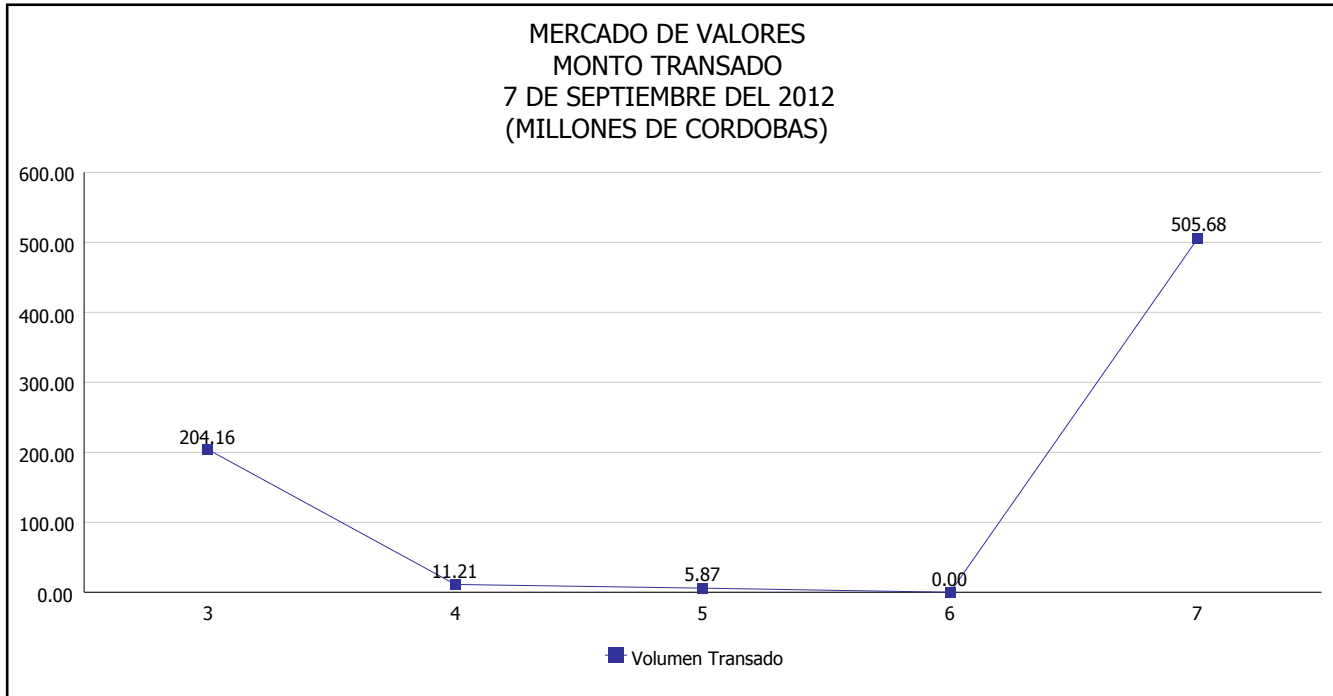


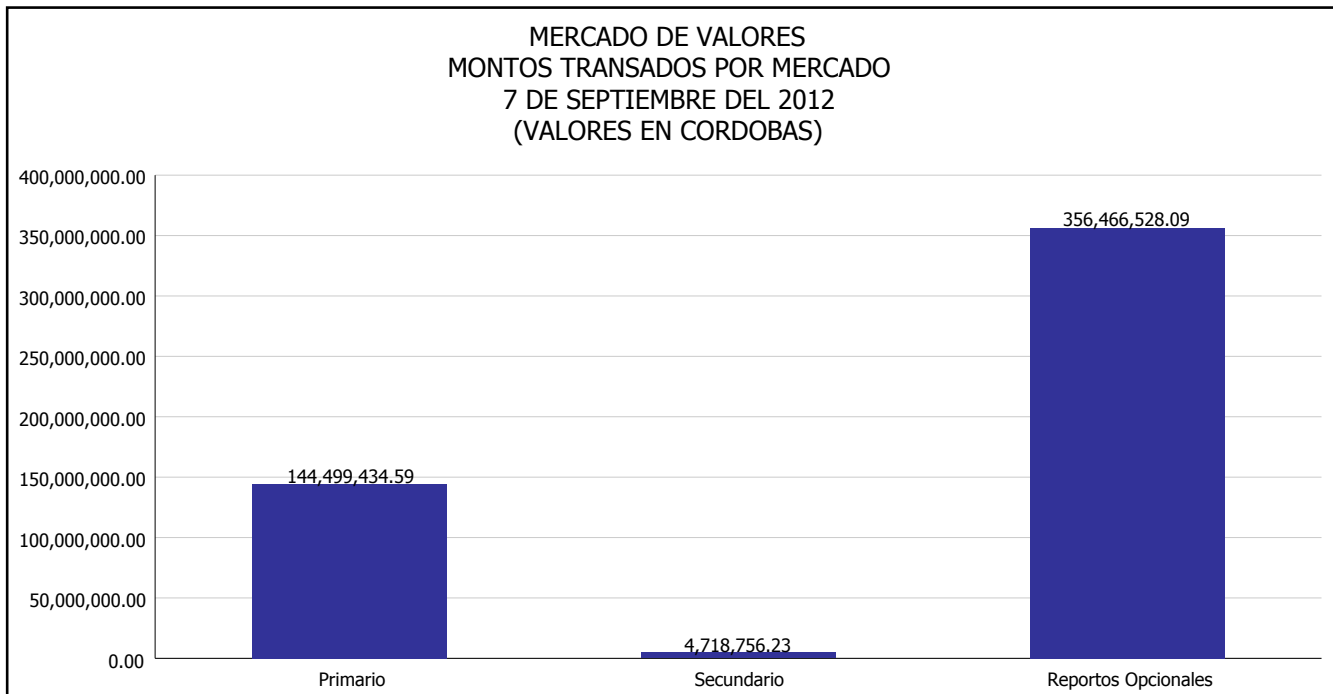


INTENDENCIA DE VALORES INFORME DIARIO MERCADO DE VALORES DE NICARAGUA

Superintendencia de Bancos y de Otras
Instituciones Financieras de Nicaragua



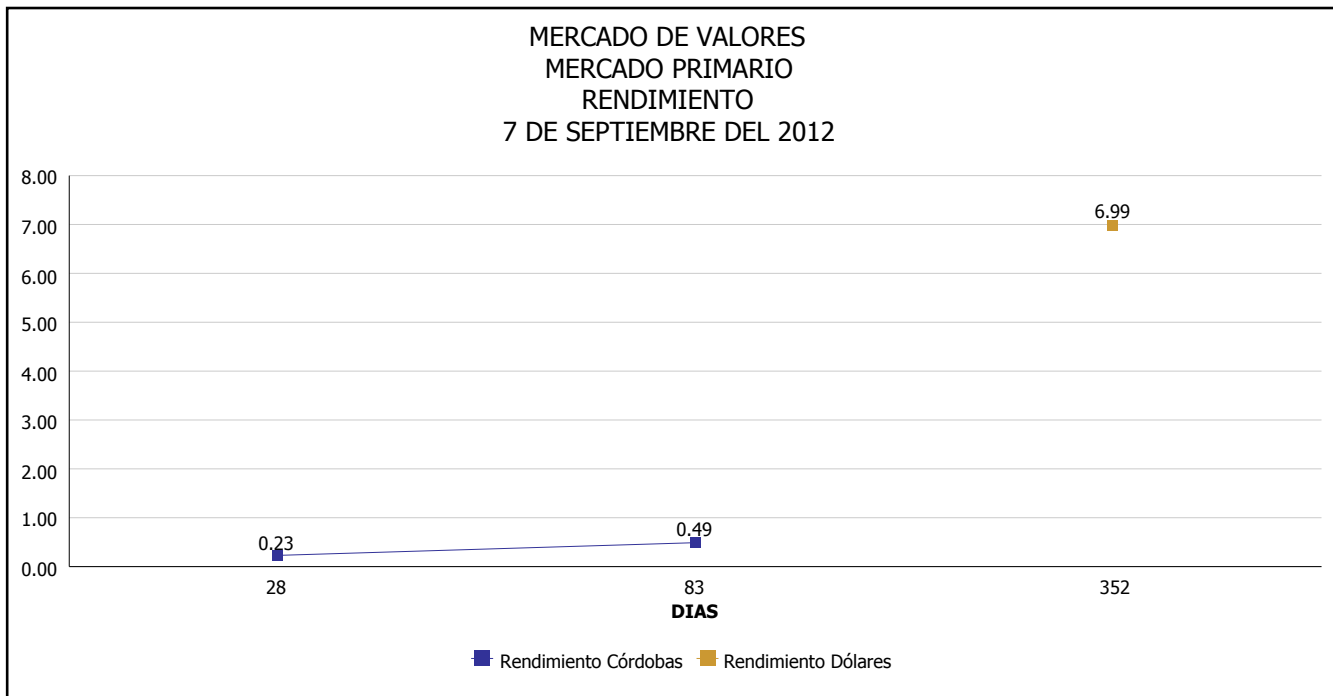
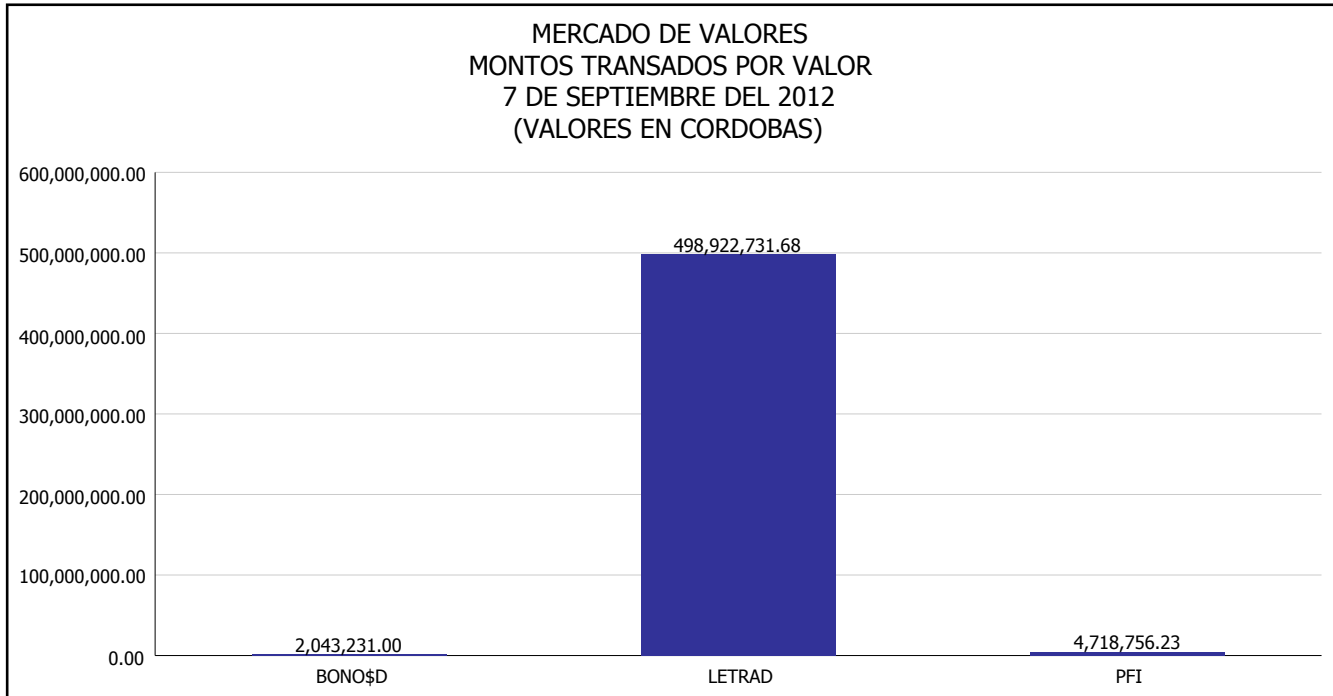
Del 3 al 7 de Septiembre del 2012, en el mercado de valores se han transado C\$ 726,911,658.51





INTENDENCIA DE VALORES INFORME DIARIO MERCADO DE VALORES DE NICARAGUA

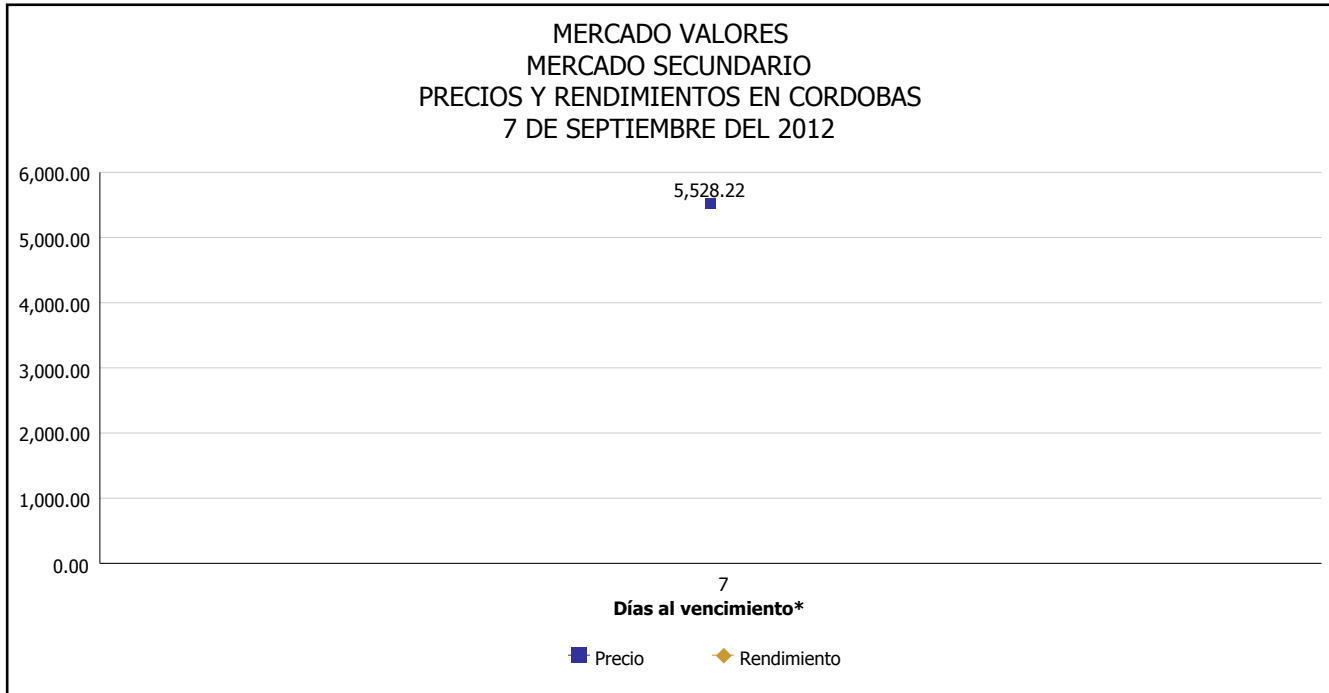
Superintendencia de Bancos y de Otras
Instituciones Financieras de Nicaragua



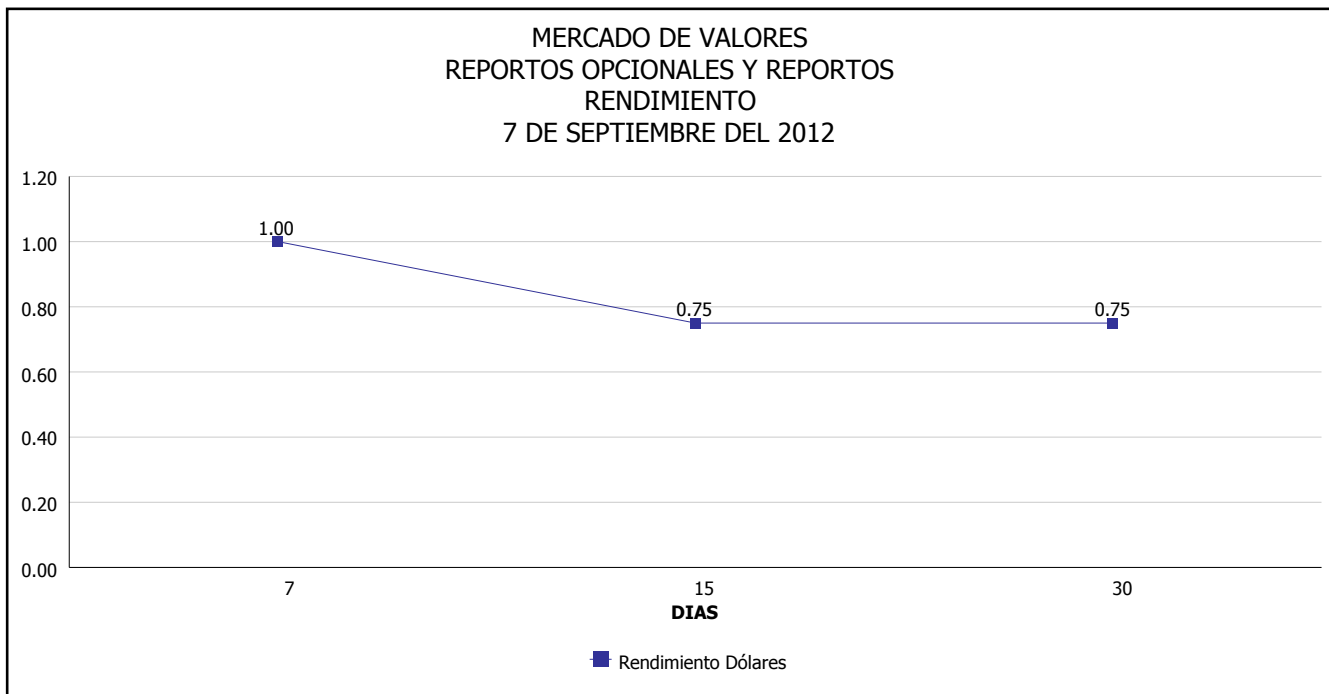


INTENDENCIA DE VALORES INFORME DIARIO MERCADO DE VALORES DE NICARAGUA

Superintendencia de Bancos y de Otras
Instituciones Financieras de Nicaragua



*Para los BPI se presentan años al vencimiento



Fuente: Bolsa de Valores de Nicaragua



Superintendencia de Bancos y de Otras
Instituciones Financieras de Nicaragua

INTENDENCIA DE VALORES
INFORME DIARIO
MERCADO DE VALORES DE NICARAGUA

HECHOS RELEVANTES EN MERCADOS INTERNACIONALES

Nueva York - Las acciones estadounidenses se mantuvieron este viernes en máximos de cuatro años, cerrando su mejor semana desde junio ya que un decepcionante reporte de empleos en el país alimentó las expectativas de que la Reserva Federal actuaría para estimular la economía la próxima semana.

El Dow Jones subió 14.64 puntos, o 0.11%, a 13,306.64 unidades. El índice Standard & Poor's 500 ganó 5.80 puntos, o 0.40%, a 1,437.92 enteros. **El Nasdaq avanzó 0.61 puntos, o 0.02%, a 3,136.42 unidades.**

La economía estadounidense creó 96,000 empleos el mes pasado, dijo este viernes del Departamento del Trabajo. Aunque la tasa de desempleo bajó a 8.1% desde 8.3% en julio, se debió en gran medida a que muchos estadounidenses dejaron de buscar trabajo.

Las débiles cifras podrían haber establecido el escenario para que la Fed, que se reunirá la próxima semana, inyecte dinero adicional a la vacilante economía. Las cifras laborales también fueron un golpe para el presidente Barack Obama, que busca ser reelecto en noviembre.

PRINCIPALES INDICES BURSATILES EE-UU				
INDICES	CIERRE DEL DIA		VARIACIONES	
	05/09/2012	07/09/2012	ABSOLUTA	RELATIVA
Dow Jones	13,047.48	13,306.64	259.16	1.99%
Nasdaq	3,069.27	3,136.42	67.15	2.19%
S&P	1,403.44	1,437.92	34.48	2.46%